

## Paro Registrado.

**Abril 2021**

### FICHA TERRITORIAL: Comarca Bajo Cinca / Baix Cinca

Unidad: nº personas

Fuente: Instituto Aragonés de Empleo

#### Por grupo de edad y sexo

	Total	Hombres	Mujeres
16-19	46	22	24
20-24	131	66	65
25-29	119	58	61
30-34	147	60	87
35-39	124	46	78
40-44	147	71	76
45-49	144	69	75
50-54	127	66	61
55-59	135	55	80
60-64	104	44	60
<b>Total</b>	<b>1.224</b>	<b>557</b>	<b>667</b>

#### Por sector de actividad económica y sexo

CNAE-2009	Total	Hombres	Mujeres
Agricultura, ganadería y pesca	427	282	145
Industria y energía	124	77	47
Construcción	38	35	3
Servicios	594	157	437
Sin empleo anterior	41	6	35
<b>Total</b>	<b>1.224</b>	<b>557</b>	<b>667</b>

#### Por sección de actividad económica y sexo

CNAE-2009	Total	Hombres	Mujeres
Agricultura, ganadería, silvicultura y pesca	427	282	145
Industria manufacturera	121	74	47
Suministro de agua, actividades de saneamiento, gestión de residuos y descontaminación	3	3	0
Construcción	38	35	3
Comercio al por mayor y al por menor; reparación de vehículos de motor y motocicletas	230	43	187
Transporte y almacenamiento	24	15	9
Hostelería	81	16	65
Información y comunicaciones	7	5	2
Actividades financieras y de seguros	1	1	0
Actividades inmobiliarias	1	1	0
Actividades profesionales, científicas y técnicas	21	9	12
Actividades administrativas y servicios auxiliares	124	40	84
Administración Pública y defensa; Seguridad Social obligatoria	32	19	13
Educación	8	1	7
Actividades sanitarias y de servicios sociales	30	3	27
Actividades artísticas, recreativas y de entretenimiento	8	0	8
Otros servicios	17	4	13
Actividades de los hogares como empleadores de personal doméstico; actividades de los hogares como productores de bienes y servicios para uso propio	10	0	10
Sin clasificar	41	6	35
<b>Total</b>	<b>1.224</b>	<b>557</b>	<b>667</b>

La actividad económica indica aquélla en la que el parado realizó su último trabajo, según la Clasificación Nacional de Actividades Económicas de 2009 (CNAE-2009)

## Paro Registrado.

**Abril 2021**

FICHA TERRITORIAL: **Comarca Bajo Cinca / Baix Cinca**

Unidad: nº personas

Fuente: Instituto Aragonés de Empleo

### Por nivel de formación y sexo

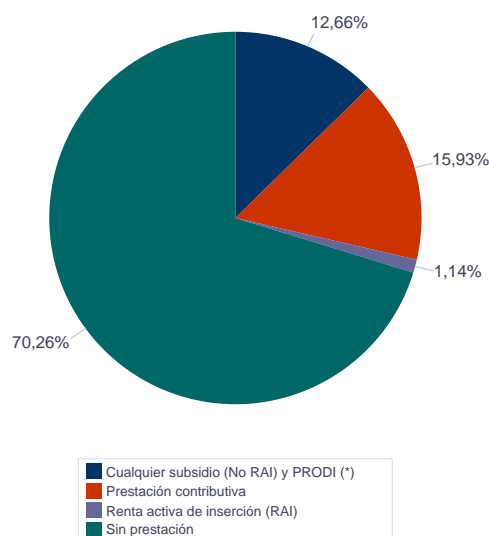
		Total	Hombres	Mujeres
<b>Educación primaria</b>	Educación Primaria o inferior	714	350	364
		<b>714</b>	<b>350</b>	<b>364</b>
<b>Primera etapa de educación secundaria</b>	Primera etapa de educación secundaria	324	152	172
		<b>324</b>	<b>152</b>	<b>172</b>
<b>Segunda etapa de educación secundaria</b>	Bachillerato	56	14	42
	Enseñanza media de formación profesional	69	24	45
		<b>125</b>	<b>38</b>	<b>87</b>
<b>Enseñanza superior</b>	Enseñanza superior de formación profesional	32	10	22
	Enseñanza superior universitaria	29	7	22
		<b>61</b>	<b>17</b>	<b>44</b>
<b>Total</b>		<b>1.224</b>	<b>557</b>	<b>667</b>

NOTA: La tabla de nivel de formación se basa en la Clasificación Nacional de Educación 2000 (INE). Se ha seleccionado el nivel educativo más alto adquirido por el demandante parado.

### Por tipo de prestación y sexo

	Total	Hombres	Mujeres
Sin prestación	860	405	455
Prestación contributiva	195	104	91
Cualquier subsidio (No RAI) y PRODI (*)	155	43	112
Renta activa de inserción (RAI)	14	5	9
<b>Total</b>	<b>1.224</b>	<b>557</b>	<b>667</b>

(\*) PRODI= Programa temporal de protección por desempleo e inserción, RAI = Renta activa de inserción.



## Paro Registrado.

**Abril 2021**

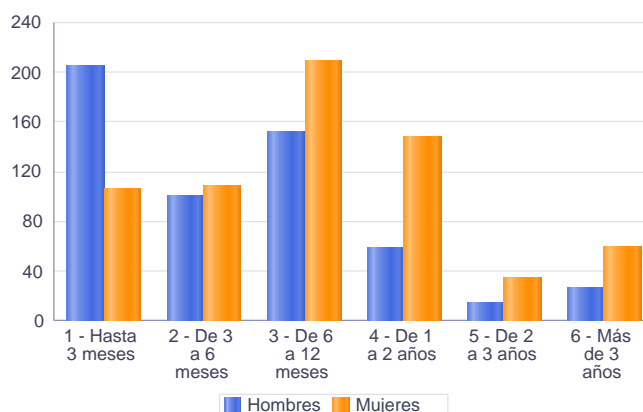
FICHA TERRITORIAL: **Comarca Bajo Cinca / Baix Cinca**

Unidad: nº personas

Fuente: Instituto Aragonés de Empleo

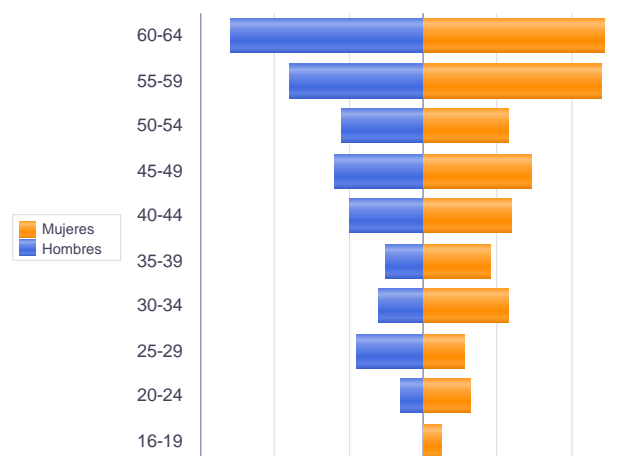
### Por tiempo en situación laboral como desempleado y sexo

		Total	Hombres	Mujeres
<b>Corta Duración</b>	Hasta 3 meses	311	205	106
	De 3 a 6 meses	209	100	109
	De 6 a 12 meses	361	152	209
		<b>881</b>	<b>457</b>	<b>424</b>
<b>Larga Duración</b>	De 1 a 2 años	206	58	148
	De 2 a 3 años	50	15	35
	Más de 3 años	87	27	60
		<b>343</b>	<b>100</b>	<b>243</b>
<b>Total</b>		<b>1.224</b>	<b>557</b>	<b>667</b>



### Parados de larga duración\* por grupo de edad y sexo

	Total	Hombres	Mujeres
16-19	5	0	5
20-24	16	3	13
25-29	20	9	11
30-34	29	6	23
35-39	23	5	18
40-44	34	10	24
45-49	41	12	29
50-54	34	11	23
55-59	66	18	48
60-64	75	26	49
<b>Total</b>	<b>343</b>	<b>100</b>	<b>243</b>



\* Más de 12 meses como desempleado

Piramide por valores Absolutos

## Paro Registrado.

**Abril 2021**

### FICHA TERRITORIAL: Comarca Bajo Cinca / Baix Cinca

Unidad: nº personas

Fuente: Instituto Aragonés de Empleo

### Por sector de actividad económica, nacionalidad y sexo

	Españoles			Extranjeros comunitarios (UE-28)			Extranjeros no comunitarios		
	Total	Hombres	Mujeres	Total	Hombres	Mujeres	Total	Hombres	Mujeres
Agricultura, ganadería y pesca	81	50	31	209	117	92	137	115	22
Construcción	28	25	3	7	7	0	3	3	0
Industria y energía	83	50	33	29	18	11	12	9	3
Servicios	363	101	262	151	36	115	80	20	60
Sin empleo anterior	20	1	19	9	3	6	12	2	10
<b>Total</b>	<b>575</b>	<b>227</b>	<b>348</b>	<b>405</b>	<b>181</b>	<b>224</b>	<b>244</b>	<b>149</b>	<b>95</b>

### Ranking de ocupaciones más solicitadas por los demandantes parados, por sexo

Cod. Ocupación	Ocupación	Total	Hombres	Mujeres
95111016	Peones agrícolas, en general	505	331	174
97001104	Peones de la industria manufacturera, en general	448	250	198
97001010	Embaladores-empaquetadores-etiquetadores, a mano	345	32	313
92101050	Personal de limpieza o limpiadores en general	301	37	264
98111024	Mozos de carga y descarga, almacén y/o mercado de abastos	200	195	5
52201079	Dependientes de comercio, en general	192	8	184
96021013	Peones de la construcción de edificios	120	120	0
51201049	Camareros, en general	112	40	72
43091029	Empleados administrativos, en general	84	11	73
83331015	Conductores-operadores de carretillas elevadoras, en general	77	76	1
93101024	Pinches de cocina	69	13	56
98201011	Reponedores de hipermercado	68	26	42
55001018	Cajeros de comercio	60	4	56
84121035	Conductores de furgonetas, hasta 3,5 t.	58	55	3
96011029	Peones de obras públicas, en general	56	53	3
95201021	Peones ganaderos, en general	54	49	5
97001056	Peones de la industria de la alimentación, bebidas y tabaco	46	22	24
94431016	Barrenderos	42	28	14
58331022	Conserjes, en general	40	20	20
57101013	Asistentes domiciliarios	40	1	39

NOTA: Cada demandante puede solicitar hasta 6 ocupaciones.